



Accéder à distance aux abonnements de l'ETSUP au portail CAIRN via son compte lecteur sur :

<http://etsup.bibli.fr/>

Novembre 2017- mis à jour Décembre 2018

Depuis 2010, via le réseau documentaire PRISME, l'ETSUP est abonnée au portail CAIRN : bouquets « travail social » de revues, de livres et d'encyclopédies de poche.

Depuis peu, le centre de documentation propose **un accès distant à tous les stagiaires et étudiants de l'école**, via le compte lecteur de la base de données documentaires.

Cela signifie que chacun pourra accéder aux milliers de documents proposés, quel que soit l'endroit où il se trouve.

Conditions d'utilisation

En utilisant l'abonnement de l'ETSUP au portail CAIRN, vous vous engagez à :

- Ne pas effectuer de reproduction intégrale et/ou systématique des ressources téléchargées, sous quelque format que ce soit.
- N'apporter aucune modification à ces ressources.
- Ne pas les mettre à disposition ni les recommercialiser, quel qu'en soit le format et le support.

Le compte lecteur, qu'est-ce que c'est ?

C'est un espace personnel sur la base de données documentaires de l'ETSUP, auquel on accède avec un Identifiant et un Mot de passe fournis par le centre de documentation.

Jusqu'à maintenant, seules les personnes inscrites au service de prêt disposaient d'un compte lecteur.

Ce compte lecteur sera, dans l'immédiat, fourni sur demande à tous les étudiants/stagiaires non-inscrits au service de prêt.

1. Se connecter à son compte lecteur

Se rendre sur la base de données, indiquer vos identifiant et mot de passe dans le menu gauche, puis cliquer sur OK.

Vous avez normalement reçu par mail votre mot de passe et votre identifiant lors de votre inscription au service de prêt.

Votre identifiant est généralement composé de l'initiale de votre prénom accolé à votre nom de famille (en minuscule).

Si vous n'en avez pas trace, cliquez sur *Mot de passe oublié ?* puis indiquez votre adresse mail. Vous recevrez ainsi un message automatique pour choisir un nouveau mot de passe.

l'etsup

A- A+

Accueil

Sélection de la langue

Français

Se connecter

accéder à votre compte de lecteur

identifiant

OK

Mot de passe oublié ?

2. Retournez en page d'accueil

Une fois connecté, cliquer le logo de l'ETSUP en haut à gauche pour revenir en page d'accueil.

3. Cliquer sur le lien Accès distant à CAIRN

En page d'accueil, cliquer sur *le lien Accès distant à CAIRN*.

ÉCOLE SUPÉRIEURE DE TRAVAIL SOCIAL

documentation

A- A+

Accueil

Sélection de la langue

Français

Henri MICHEL

Accès Rapide

Se déconnecter

Adresse

Centre de documentation de l'ETSUP
8 villa du parc Montsouris
75014 PARIS

Accès au centre de documentation réservé aux étudiants, stagiaires et salariés d'ETSUP
Signez (une unique fois) le règlement intérieur du centre de documentation en cliquant sur le lien ci-dessous

Centre de documentation fermé jusqu'au lundi 3 septembre 2018 matin

Retourner à l'écran de résultat de la dernière recherche Retourner à la page %s de la liste %s de la %s Consulter l'historique

🛒 Votre panier contient 169 notice(s).

Recherche simple Recherche de mémoires Recherche par terme Périodiques

Vous pouvez ici effectuer une recherche portant sur un ou plusieurs critères.

tout type de document Année de parution Restreindre à Articles de revues

Rechercher Aide

Titres Auteurs Mots-clés

Tous les champs

Portail CAIRN : accès depuis l'ETSUP

Nouveau : Accès distant à CAIRN

CHAMP SOCIAL

Bibliothèque numérique social
Nouveaux titres

4. Puis une fois sur la page Accès distant au portail CAIRN

Une fois sur la page ci-dessous, déplier la notice **Portail CAIRN** en cliquant sur 





Accès distant au portail CAIRN




Pour avoir accès au lien CAIRN accès distant :

1. Connectez-vous d'abord à votre compte lecteur (à gauche)
2. Revenir en page d'accueil en cliquant sur le logo de l'ETSUP (en haut à gauche)
3. Cliquer à nouveau sur le lien "Accès distant"
4. Cliquer sur le lien hypertexte présent dans la fiche du document intitulé "Portail CAIRN"
5. Une fois sur CAIRN, vérifier que la mention "Accès via ETSUP" apparaisse bien en haut de page à gauche
6. Vous avez dès lors accès aux documents présents dans les abonnements de l'ETSUP, en version html et selon les documents en version pdf ou en Feuilletage en ligne (pour les ouvrages notamment).

Comment savoir quelles sont les publications disponibles dans le cadre de l'abonnement de l'ETSUP ?

Créer un abonnement

    trié(s) par Auteur titre (Auteur croissant(e), Titre croissant(e)) Ajouter le résultat dans votre panier Affiner la recherche

  **PORTAIL CAIRN [ACCES DISTANT, APRES CONNEXION AU COMPTE LECTEUR]** 

Cliquer sur le lien vers cairn.info présent dans le champ *en ligne*.

Titre : PORTAIL CAIRN [ACCES DISTANT, APRES CONNEXION AU COMPTE LECTEUR]

Type de document : document en ligne

Note générale : ATTENTION :
En utilisant l'abonnement de l'ETSUP au portail CAIRN, vous vous engagez à :
- Ne pas effectuer de reproduction (sous quelconque format), intégrale et/ou systématique téléchargées,
- N'apporter aucune modification à ces ressources,
- NE pas les mettre à disposition ni les recommercialiser, quel qu'en soit le format et le support.

Résumé : Grâce aux abonnements de l'ETSUP sur CAIRN, vous pouvez accéder, en format électronique :
- plus de 90 revues
- plus de 1000 ouvrages
- plus de 330 encyclopédies de poche : ouvrages des collections Que sais-je ? (ed. PUF) découverte)

Note de contenu : **POUR L'ACCES DISTANT : UTILISER LE LIEN CI-DESSOUS**

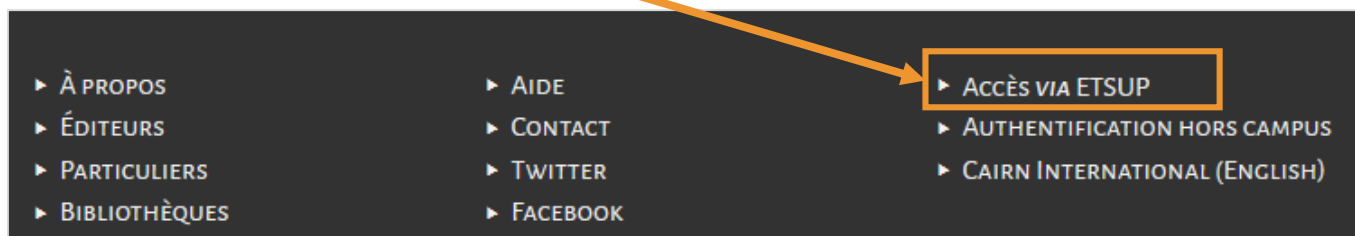
En ligne : <http://www.cairn.info?idss=ests>

Format de la ressource électronique : Portail CAIRN (consulté le 11/06/2018)

5. Vous êtes arrivé !

Vous êtes sur le portail CAIRN et pouvez accéder à toutes les ressources comprises dans les abonnements souscrits par l'Etsup.

La mention *Accès via ETSUP* doit apparaître en bas de page, sur la droite, comme ci-dessous.



Vous avez dès lors accès aux documents présents dans les abonnements de l'ETSUP, en version html et selon les documents en version pdf ou en Feuilletage en ligne (pour les ouvrages notamment).

Pour savoir quelles sont les publications incluses dans nos abonnements, utilisez ce lien :

<https://aide.cairn.info/article/108-quelles-sont-les-publications-disponibles-dans-l-abonnement-de-mon-institution>